

«СОГЛАСОВАНО»

«УТВЕРЖДЕНО»

Глава администрации
Лоухского муниципального района

приказом № 520/д от 19 августа 2021 г.

_____ Лебедев С.М.
« 19 » _____ 2021 г.

Заведующая МБДОУ Лоухский
детский сад
_____ Т.С. Никанова



«СОГЛАСОВАНО»

Начальник ОГИБДД ОМВД России по
Лоухскому району, капитан полиции

_____ Яковлев А.С.
« 19 » _____ 2021 г.



ПАСПОРТ

дорожной безопасности

Муниципального бюджетного дошкольного
образовательного учреждения Лоухский детский сад

2021 г.

1. Общие сведения

Наименование ОУ	Полное наименование - Муниципальное бюджетное дошкольное образовательное учреждение Лоухский детский сад Сокращенное наименование - МБДОУ Лоухский детский сад
Юридический адрес ОУ	186660, Лоухский район, пос. Лоухи, ул. Первомайская, дом 12.
Фактический адрес ОУ	186660, Лоухский район, пос. Лоухи, ул. Первомайская, дом 12.
Руководители ОУ: Заведующая	Никанова Татьяна Сергеевна рабочий тел. (81439) 51-243 моб. тел. +79215257623
Заместитель заведующей по АХЧ	Мосина Галина Николаевна рабочий тел. (81439) 51-243
Ответственные работники муниципального органа образования	Голикова Г.Н., руководитель МКУ «РУО» рабочий тел. (81439) 51-575
Ответственные от ОГИБДД МО МВД России «Кемский»	Начальник ОГИБДД ОМВД России по Лоухскому району, капитан полиции Яковлев Александр Сергеевич рабочий тел. 59-083
Ответственный работник за мероприятия по профилактике детского травматизма	Долгушева Инга Васильевна – старший воспитатель рабочий тел. (81439) 51-243
Общее количество воспитанников в ОУ	130 воспитанников
Наличие уголка по БДД	Имеется в холле на 2 этаже
Наличие автогородка (площадки) по БДД	Имеется переносной
Наличие автобуса в МБДОУ	Не имеется

Владелец автобуса	Нет
Время работы МБДОУ Лоухский детский сад	07.30-18.00
Телефоны оперативных служб	ЕДДС – 09, 52-138 полиция (дежурная часть) - 02, 5-19-80; отделение УФСБ России по РК в пгт Лоухи – 51756, 51505 скорая помощь - 03, 5-13-58 (п. Лоухи)

2. Содержание

МБДОУ Лоухский детский сад располагается в отдельно стоящем двухэтажном здании типовой постройки 1989 года. Находится в центре поселка Лоухи. Имеет подходы к зданию с двух сторон. Территория детского сада обнесена ограждением, периметр которого составляет 305 метров, высота 2 метра. Основа ограждения из бетона. Детский сад имеет участок площадью 4064 кв. метра.

Рядом с детским садом расположено здание прокуратуры Лоухского района, гараж прокуратуры, три жилых одноэтажных деревянных строения, два нежилых одноэтажных деревянных строения, один жилой двухэтажный деревянный дом, а также два пятиэтажных жилых кирпичных дома. Лесной массив расположен недалеко от территории детского сада. На участок имеется 2 прохода, закрытых калитками и одни распашные ворота, закрывающиеся на замок. Невдалеке от детского сада проходит автомобильная дорога с улицы Октябрьской к улицам Советская и Жаровина, а также дорога вдоль улицы Жаровина. В непосредственной близости проходит проезд к частным гаражам по улице Первомайская.

Автобусное движение в поселке Лоухи отсутствует. Дети с родителями приходят в детский сад пешком, приезжают на такси или на личном автомобильном транспорте, который оставляют за огражденной территорией. Особенностью прихода детей в детский сад является то, что дети приходят только в сопровождении взрослых и передаются воспитателю в группе и таким же образом уходят домой - только в сопровождении взрослого, указанного в заявлении родителей ребёнка.

Движение организованных групп детей от МБДОУ Лоухский детский сад осуществляется к библиотеке, мемориалу. Особенностью передвижения по территории МБДОУ Лоухский детский сад грузовых транспортных средств к местам разгрузки (погрузки) и выполнения разгрузочно-погрузочных работ является то, что они осуществляются в период, когда все воспитанники находятся в здании детского сада и не передвигаются по территории.

3. План-схемы МБДОУ Лоухский детский сад

- 3.1. район расположения МБДОУ Лоухский детский сад, пути движения транспортных средств и детей (воспитанников с родителями) в непосредственной близости МБДОУ Лоухский детский сад с размещением соответствующих технических средств и расположение парковочных мест;
- 3.2. маршруты движения организованных групп детей от МБДОУ Лоухский детский сад к библиотеке, мемориалу;
- 3.3. пути движения транспортных средств к местам разгрузки/погрузки и рекомендуемых безопасных путей передвижения детей по территории МБДОУ Лоухский детский сад.

4. Приложения

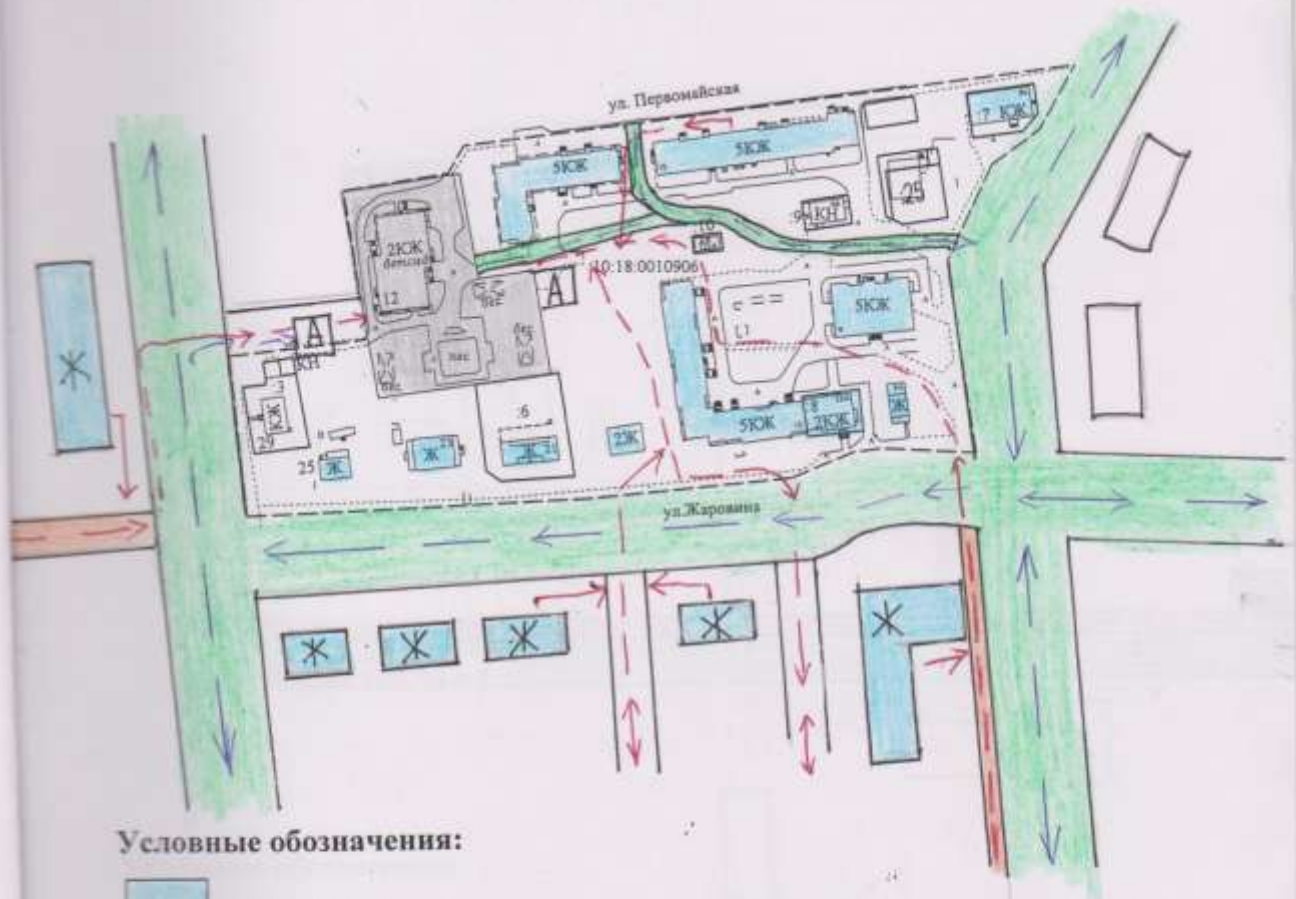
- 4.1. план-схема района расположения МБДОУ Лоухский детский сад, пути движения транспортных средств и детей (воспитанников с родителями) в непосредственной близости МБДОУ Лоухский детский сад с размещением соответствующих технических средств и расположение парковочных мест;
- 4.2. план - схема маршрутов движения организованных групп детей от МБДОУ Лоухский детский сад к библиотеке, мемориалу;
- 4.3. план - схема путей движения транспортных средств к местам разгрузки/погрузки и рекомендуемых безопасных путей передвижения детей по территории МБДОУ Лоухский детский сад.
- 4.4. план методической работы с педагогическими работниками Муниципального бюджетного дошкольного образовательного учреждения Лоухский детский сад на 2021-2022 учебный год по теме «Обучение воспитанников правилам безопасного поведения на дороге».
- 4.5. Инструкция по предупреждению детского дорожного травматизма и изучению правил дорожного движения воспитанниками Муниципального бюджетного дошкольного образовательного учреждения Лоухский детский сад.
- 4.6. Инструкция по обеспечению безопасности при организации и проведении экскурсии, во время участия воспитанников в культурно-массовых и иных мероприятиях вне дошкольного учреждения.

План – схема района расположения






МБДОУ Лоухский детский сад, пути движения транспортных средств и детей (воспитанников с родителями) в непосредственной близости МБДОУ Лоухский детский сад с размещением соответствующих технических средств и расположение парковочных мест.

План – схема района расположения

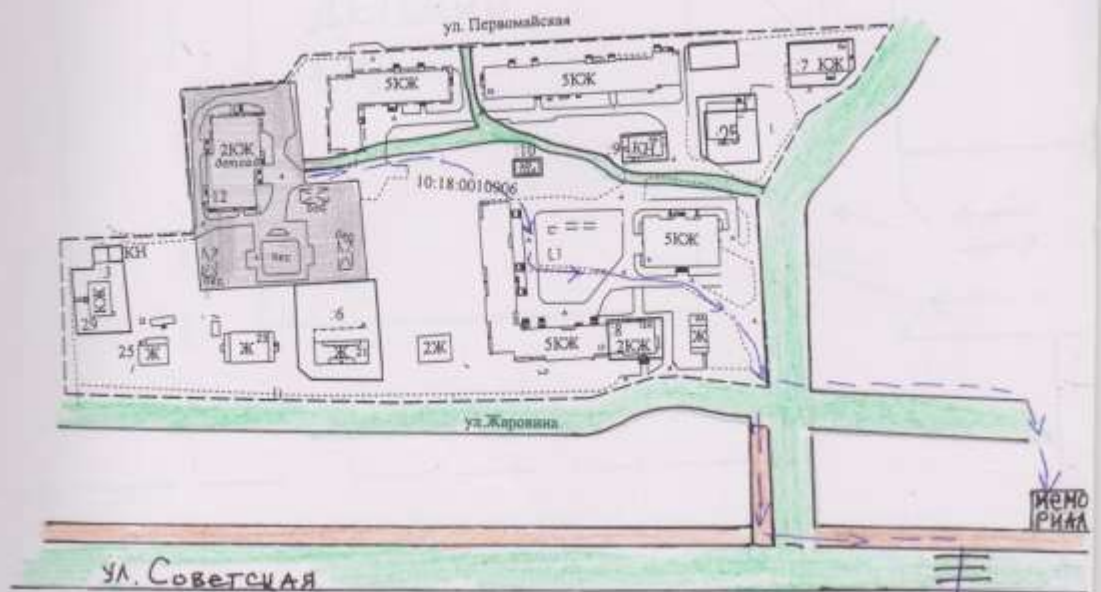
МБДОУ Лоухский детский сад, пути движения транспортных средств и детей (воспитанников с родителями) в непосредственной близости МБДОУ Лоухский детский сад с размещением соответствующих технических средств и расположение парковочных мест.




Условные обозначения:

-  - жилая застройка
-  - проезжая часть
-  - тротуар
-  - движение транспортных средств
-  - движение детей (воспитанников с родителями) в/из ОУ
- А** - стоянка транспортных средств


**План - схема маршрутов движения организованных групп
воспитанников от МБДОУ Лоухский детский сад
к библиотеке, мемориалу.**



Условные обозначения:

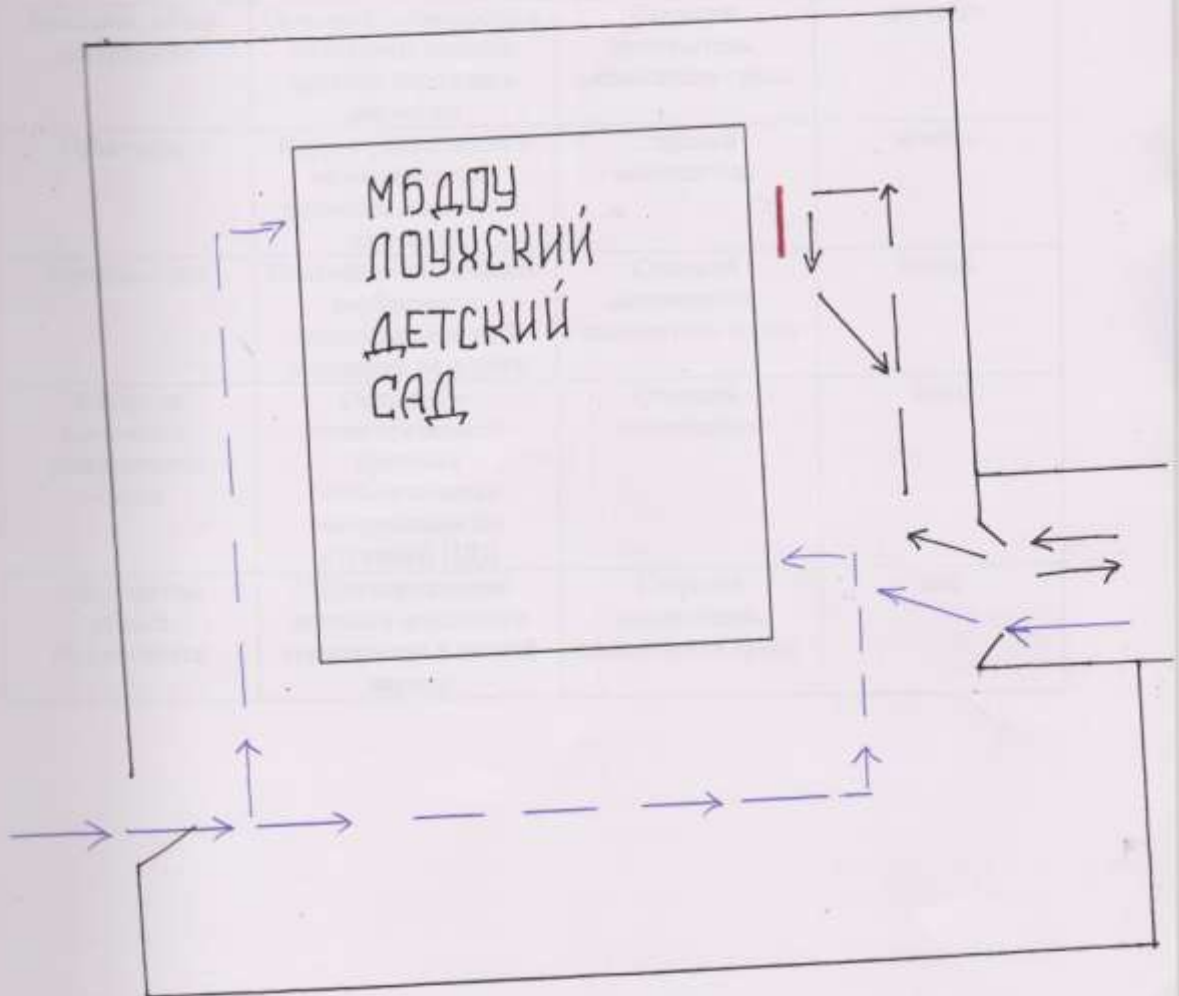
 - проезжая часть

 - тротуар

 - направление безопасного движения детей (воспитанников с педагогами) к библиотеке, мемориалу.

БИБЛИОТЕКА

План - схема путей движения транспортных средств
к местам разгрузки/погрузки и рекомендуемых безопасных
путей передвижения детей по территории МБДОУ Лоухский
детский сад.



Условные обозначения:

- въезд/выезд грузовых транспортных средств
- движение грузовых транспортных средств по территории МБДОУ Лоухский детский сад
- движение детей (в сопровождении взрослых) по территории МБДОУ Лоухский детский сад
- место разгрузки/погрузки

**План методической работы с педагогическими работниками
Муниципального бюджетного дошкольного образовательного учреждения
Лоухский детский сад на 2021-2022 уч. год
по теме «Обучение воспитанников правилам безопасного поведения на дороге»**

Форма работы	тема	ответственный	Сроки
Выставка, обзор литературы	Основы безопасности и жизнедеятельности, правила дорожного движения	Старший воспитатель, воспитатели групп	сентябрь
Практикум	Игры и упражнения в обучении детей правилам дорожного движения	Старший воспитатель	ноябрь
Консультация	Психофизиологические особенности дошкольников и их поведение на дороге	Старший воспитатель, воспитатели групп	январь
Контроль предметно-развивающей среды	Оснащение педагогического процесса методическими материалами по изучению ПДД	Старший воспитатель	март
Оформление уголка безопасности	Предупреждение детского дорожного травматизма в летний период	Старший воспитатель, воспитатели групп	май

УТВЕРЖДАЮ
Заведующая МБДОУ
Лоухский детский сад
_____ Т.С. Никанова

Приказ № ____ от _____ 20____ г.

ИНСТРУКЦИЯ
по предупреждению детского дорожного травматизма и
изучению правил дорожного движения воспитанниками
Муниципального бюджетного дошкольного образовательного учреждения
Лоухский детский сад

1. Общие положения

- 1.1. Инструкция по предупреждению детского дорожного травматизма и изучению правил дорожного движения воспитанниками Муниципального бюджетного дошкольного образовательного учреждения Лоухский детский сад (далее по тексту Инструкция) разработана на основании Закона Российской Федерации «О безопасности дорожного движения», Письма Министерства общего и профессионального образования от 25.10.1996 года № 6 «Об улучшении работы органов управления образованием и образовательных учреждений по предупреждению детского дорожного травматизма», программы «От рождения до школы» под редакцией Н.Е. Вераксы, Т.С.Комаровой, М.А. Васильевой.
- 1.2. Выполнение Инструкции обязательно для всех воспитателей и лиц временно заменяющих воспитателей Муниципального бюджетного дошкольного образовательного учреждения Лоухский детский сад (далее по тексту – Детский сад).

2. Воспитатели Детского сада обязаны:

- 2.1. Систематически (2 раза в год - осенью и весной) проводить специальные занятия по закреплению у детей правил поведения на улицах и дорогах.
- 2.2. Регулярно проводить с детьми беседы о том, почему нельзя выходить на улицу без взрослых, играть на дороге, тротуаре. Сопровождать свои беседы примерами иллюстрациями.
- 2.3. В игровой форме рассматривать ситуации правильного и неправильного поведения на улице, рассматривать ситуации – загадки.
- 2.4. Знакомить детей с правилами перехода улицы. Знакомить с понятиями: пешеходный переход, светофор, перекрёсток. Использовать игровые приёмы, действия детей с макетами улицы.
- 2.5. Знакомить детей с учётом возраста с дорожными знаками, предназначенными для пешеходов и водителей. На занятиях и в игре знакомить с предупреждающими знаками: «Дети», «Пешеходный переход», запрещающими: «Въезд запрещён», «Подача звукового сигнала запрещена», предписывающими: «Движение прямо», «Движение направо», информационно – указательными: «Место стоянки автобуса», «Пешеход», «Подземный пешеходный переход». Закреплять знания детей в сюжетно-ролевых играх в группе, а в летнее время – на специально оборудованной площадке участка Детского сада.

- 2.6. Познакомит детей с правилами езды на велосипеде. Рассмотреть различные ситуации на примерах, используя серию картинок.
- 2.7. Знакомит детей с работой ГИБДД. Показывать иллюстрации картин с изображением Патрульной машины, постов ДПС, организовывать сюжетно-ролевые игры, отражающие работу ГИБДД
- 2.8. Знакомить детей с видами транспорта (наземные и подземные виды общественного транспорта, личные автомобили, воздушный, железнодорожный и водный транспорт – в зависимости от возраста детей), а также с правилами поведения в разных видах транспорта.
- 2.9. Организовать в группах зону или уголок по обучению правилам дорожного движения (иллюстрации, детские книги, настольно-печатные и дидактические игры, атрибуты к сюжетно-ролевым играм, макеты, карточки-задания и т.п.)
- 2.10. В летний период организовывать на участке Детского сада игры по обучению правилам дорожного движения.
- 2.11. Организовывать экскурсии по ознакомлению с дорожным движением.
- 2.12. Привлекать родителей (законных представителей) детей и работников ГИБДД к работе по предупреждению нарушений правил дорожного движения.

С инструкцией ознакомлены:

Дата	Фамилия И.О.	подпись

УТВЕРЖДАЮ
Заведующая МБДОУ
Лоухский детский сад
_____ Т.С. Никанова

Приказ № _____ от _____ 20____ г.

Инструкция

**по обеспечению безопасности при организации и проведении экскурсии,
во время участия воспитанников в культурно-массовых и
иных мероприятиях вне дошкольного учреждения.**

1. Общие положения

1.1. Экскурсии и участие воспитанников в культурно-массовых и иных мероприятиях вне дошкольного учреждения (далее - ДОУ) проводятся только с разрешения заведующей ДОУ.

1.2. В приказе заведующей ДОУ должны быть указаны: наименование и содержание мероприятия, ответственный воспитатель и сопровождающие лица, место и сроки проведения.

1.3. Приложением к приказу является список воспитанников, принимающих участие в мероприятии, с отметкой о проведенном инструктаже по мерам безопасности при следовании или при проведении мероприятия.

1.4. О характере и времени проведения мероприятия вне ДОУ ответственный воспитатель должен поставить в известность родителей воспитанников.

1.5. При организации экскурсии и проведении инструктажа обратить особое внимание на экипировку детей:

- одежда должна быть по сезону, удобной и аккуратной;
- исключить из экипировки дорогие украшения;
- обувь должна быть удобной и чистой;
- дети должны иметь минимальный набор вещей, в зависимости от содержания и особенностей экскурсии.

1.6. После завершения мероприятия ответственный воспитатель обязан доложить заведующей об итогах и замечаниях, отмеченных в ходе следования и при проведении мероприятия.

1.7. В случае возникновения непредвиденных обстоятельств немедленно поставить в известность заведующую ДОУ с использованием любых средств информации (телефон, мобильная связь и т. п.).

2. Меры безопасности при переходе дороги

Внимание! Во всех случаях переходить дорогу необходимо в местах перехода. Там вы - главный участник движения.

В случае перехода необходимо убедиться, что вблизи нет движущегося транспорта (дорога свободна). Воспитатель дает команду на переход.

3. Меры безопасности при посещении Дома культуры, школы, детской библиотеки и Дома детского творчества

Перед входом в Дом культуры, школу, детскую библиотеку, Дом детского творчества воспитатель обязан проинструктировать детей об особенностях поведения: вести себя достойно, не шуметь, не толкаться, занимать свободные места. При возникновении вопросов и затруднений обращаться к воспитателю.

4. Проведение экскурсии в лесной зоне

4.1. Сопровождающий обязан:

- ознакомиться заранее с участком местности, куда придут дети, и маршрутами передвижения;
- иметь информацию о наличии в данной местности опасных животных, пресмыкающихся, насекомых, ядовитых растений, плодов и грибов;
- контролировать, чтобы дети были одеты в соответствующую сезону и погоде, а также выбранному маршруту одежду и обувь;
- убедиться в наличии походной аптечки и ее укомплектованности необходимыми лекарственными препаратами и перевязочными средствами.

4.2. Во время экскурсии в лесной зоне:

- не допускается снимать обувь и ходить босиком, трогать и пробовать на вкус растения, плоды и грибы, пить воду из открытых непроверенных водоемов, трогать руками колючие кустарники и ядовитые растения;
- следует остерегаться ядовитых и опасных пресмыкающихся, животных, насекомых.

5. Возникновение пожара во время экскурсии

5.1. Пожар - опасная для жизни и здоровья чрезвычайная ситуация, которая может возникнуть в любом выше описанном месте. **Помните!** При пожаре в основном гибнут от растерянности и страха, парализующих волю, лишаящих возможности принять грамотные и решительные действия.

5.2. Как правило, основной причиной гибели людей при пожаре является удушье угарным газом или отравление химическими соединениями, которые в значительном количестве и ассортименте находятся в дыму. **Главное условие выживания** - защита органов дыхания.

Основная задача - в кратчайшее время обеспечить выход детей из зоны сильного задымления.

5.3. Способы спасения при пожаре:

- для защиты органов дыхания использовать подручные средства (носовой платок, любой материал, смоченный водой). Дышать через смоченный платок, закрыв им рот и нос, что обеспечит защиту от дыма органов дыхания, т. к. продукты горения оседают и задерживаются в мокрой ткани;
- выходить из зоны сильного задымления, прижавшись к полу, т. к. внизу концентрация дыма меньше;
- при сильном задымлении и плохой видимости перемещайтесь по правой стороне коридора или лестницы, т. к. спасатели и пожарные при спасении и эвакуации людей перемещаются по левой стороне.

6. Меры безопасности в экстремальных ситуациях

6.1. В связи с возросшей террористической угрозой МВД России принимает комплекс мер для обеспечения безопасности граждан. В сложившейся ситуации МВД России призывает граждан к бдительности и осторожности и просит:

- обращать особое внимание на подозрительные бесхозные предметы, оставленные в общественных местах, возле автобусных остановок или в метро. Ни в коем случае не интересоваться содержимым оставленных пакетов. Это чревато непредсказуемыми последствиями;
- сопровождающий, при необходимости, уведомляет о них компетентные органы.

6.2. При несчастных случаях или внезапных заболеваниях детей сопровождающие должны:

- 1) оказать заболевшему или потерпевшему первую медицинскую помощь,
- 2) при необходимости, вызвать Скорую помощь,
- 3) сообщить заведующей о случившемся,
- 3) сообщить о случившемся родителям воспитанника.

С инструкцией ознакомлены:

Дата	Фамилия И.О.	подпись